Šoninis profilis WENUS

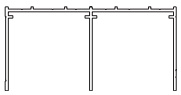

Viršutinis bėgelis Premium 75/II

Apatinis bėgelis Premium 75/II

Užpildas apatiniam bėgeliui Premium 75

L formos profilis L-17

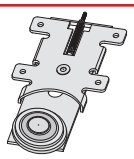

Apatiniai ratukai Lexus 18

Viršutiniai ratukai Premium 18-N

	2 vnt. durų	Z=31
	3 vnt. durų	Z=62
	4 vnt. durų	Z=62
	4 vnt. durų	Z=93

Užlaida Zs

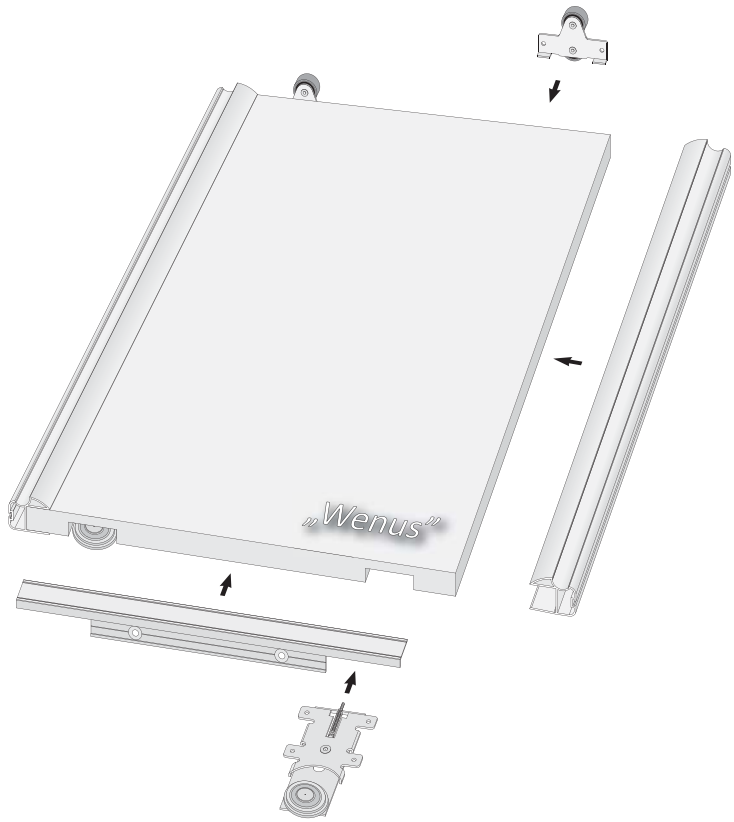

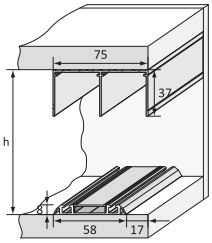

Bėgelių montavimas

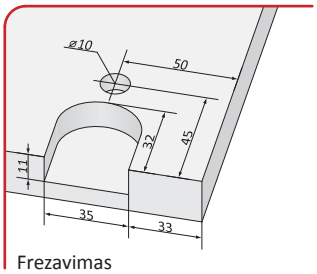

Frezavimas

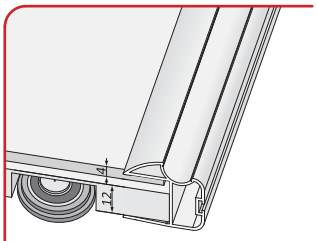

Stiklo prie šoninio profilio tvirtinimas #16mm

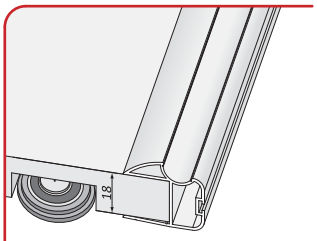

Plokštės montavimas, šoninis profilis #18mm

Šoninio profilio aukštis:

..... - 38 mm = ...
vidinis spintos aukštis h — durų aukštis

Užpildo aukštis:

..... - 3 mm = ...
durų aukštis — užpildo aukštis

Durų plotis:

(..... + ...) : ..... = ...
vidinis spintos plotis — užlaida Z — durų kiekis — durų plotis

Užpildo plotis:

..... - 29 mm = ...
durų plotis — užpildo plotis

Veidrodžio aukštis:

..... - 4 mm = ...
užpildo aukštis — veidrodžio arba stiklo aukštis

Veidrodžio plotis:

..... - 4 mm = ...
užpildo plotis — veidrodžio arba stiklo plotis

L formos arba H formos profilio ilgis:

..... - 65 mm = ...
durų plotis — L formos arba H formos profilio ilgis

Montuojant šoninius profilius, klijų naudoti nereikia.

Aluprofil įmonė nėra atsakinga už profilių pažeidimus, jeigu buvo naudojamos nekokybiškos plokštės.