

linija:
Premium 75



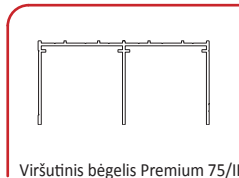
16 mm

18 mm

50 kg



Šoninis profilis PLUTON



Viršutinis bėgelis Premium 75/II



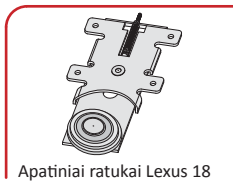
Apatinis bėgelis Premium 75/II



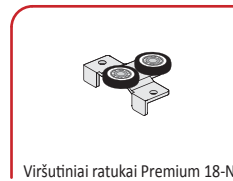
Užpildas apatiniam bėgeliui Premium 75



L formos profilis L-17



Apatiniai ratukai Lexus 18

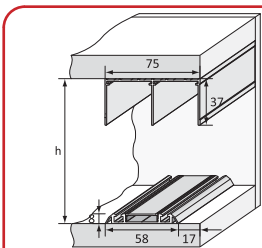


Viršutiniai ratukai Premium 18-N

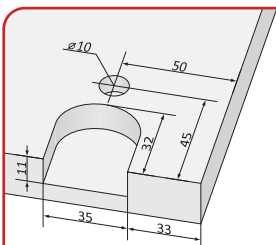
2

	2 vnt. durų	Z=13
	3 vnt. durų	Z=26
	4 vnt. durų	Z=26
	4 vnt. durų	Z=39

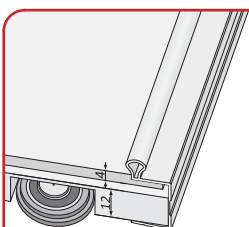
Užlaida Zs



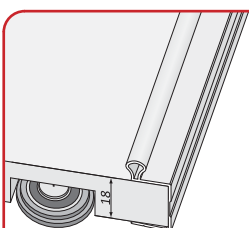
Bėgelių montavimas



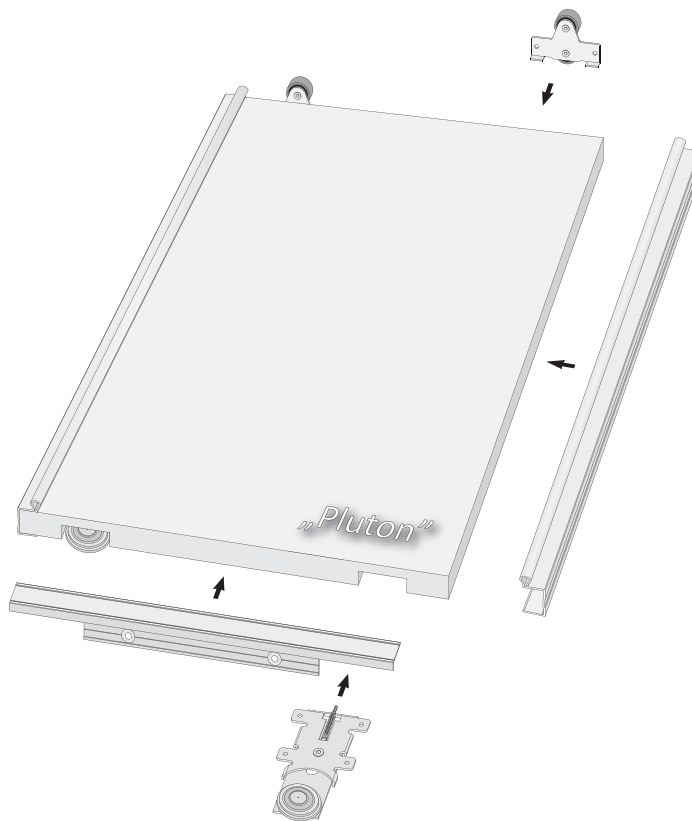
Frezavimas



Stiklo prie šoninio profilio tvirtinimas #16mm



Plokštės montavimas, šoninis profilis #18mm



Šoninio profilio aukštis:

..... - 38 mm =
vidinis spintos aukštis h durų aukštis

Užpildo aukštis:

..... - 3 mm =
durų aukštis užpildo aukštis

Durų plotis:

(..... +): =
vidinis spintos plotis užlaida Z durų kiekis durų plotis

Užpildo plotis:

..... - 4 mm =
durų plotis užpildo plotis

Veidrodžio aukštis:

..... - 4 mm =
užpildo aukštis veidrodžio arba stiklo aukštis

Veidrodžio plotis:

..... - 4 mm =
užpildo plotis veidrodžio arba stiklo plotis

L formos arba H formos profilio ilgis:

..... - 32 mm =
durų plotis L formos arba H formos profilio ilgis

Montuojant šoninius profilius, klijų naudoti nereikia.

Aluprofil įmonė nėra atsakinga už profilių pažeidimus, jeigu buvo naudojamos nekokybiškos plokštės.