

linija:  
**Premium 75**



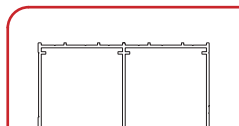
16 mm

18 mm

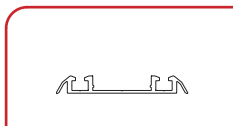
50 kg



Šoninis profilis ORION



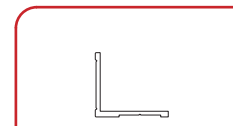
Viršutinis bėgelis Premium 75/II



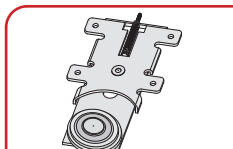
Apatinis bėgelis Premium 75/II



Užpildas apatiniam bėgeliai Premium 75



L formos profilis L-17



Apatiniai ratukai Lexus 18

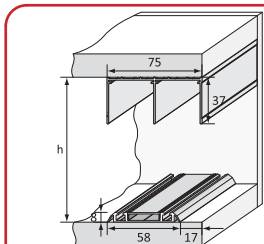


Viršutiniai ratukai Premium 18-N

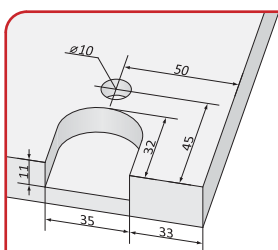
2

	2 vnt. durų	Z=19
	3 vnt. durų	Z=38
	4 vnt. durų	Z=38
	4 vnt. durų	Z=57

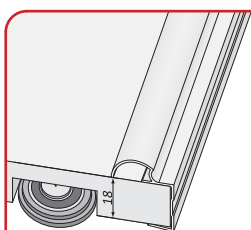
Užlaida Zs



Bėgelių montavimas



Frezavimas



Plokštės tvirtinimas prie šoninio profilio



Šoninio profilio aukštis:

..... - 38 mm = .....  
vidinis spintos aukštis h durų aukštis

Užpildo aukštis:

..... - 3 mm = .....  
durų aukštis užpildo aukštis

Durų plotis:

(..... + .....): ..... = .....  
vidinis spintos plotis užlaida Z durų kiekis durų plotis

Užpildo plotis:

..... - 3 mm = .....  
durų plotis užpildo plotis

L formos arba H formos profilio ilgis:

..... - 50 mm = .....  
durų plotis L formos arba H formos profilio ilgis

Montuojant šoninius profilius, klijų naudoti nereikia.

Aluprofil įmonė nėra atsakinga už profilių pažeidimus, jeigu buvo naudojamos nekokybiškos plokštės.